

# Wohnreisen



Ausgabe 1/2021

Unterwegs mit Bürstner

SPECIAL • SPECIAL • SPECIAL



Skandinavien vs.  
Italien: regionale  
Tipps für Ihre  
Camping-Küche

DIE BESTEN GERICHTE UND PRAKTISCHES ZUBEHÖR

*Echte Abenteuerer*

Schicken Sie uns Ihr schönstes Urlaubs-Foto  
und gewinnen Sie ein Campingmöbel-Set

*Echtes Handwerk*

Werfen Sie einen exklusiven Blick  
hinter die Kulissen unserer Näherei

## CHILLEN AUF VIER RÄDERN

Entspannt reisen und schlafen im Wohnmobil



WOHNFÜHLEN

Mein Lieblingsort. Überall.



**Sie packen Ihren Wohnwagen und starten Ihre Entdeckungsreise.**

Es bieten sich viele schöne Gelegenheiten, die Fahrt zu unterbrechen und den Moment zu genießen. Erleben Sie das gute Gefühl, mit einem Bürstner unterwegs zu sein. Bürstner. Mein Lieblingsort. Überall.

[www.buerstner.com](http://www.buerstner.com)



# Inhalt



6



20



14



12

## News

Was gibt's Neues bei Büstner? 4

## Reisen

So schlafen Sie entspannt im Wohnmobil 6

Reise-News rund ums Campen 12

## Genießen

Tipps für eine regionale Camping-Küche 14

Gewinnspiel: mein schönster Urlaubsmoment mit Büstner 18

## Wir bei Büstner

Exklusive Einblicke hinter die Kulissen unserer Näherei 20

Die Büstner Bienen 28

Unsere Innovationen 32

## Hacks & Tricks

10 Tipps für nachhaltigeres Campen 26

Verreisen mit Hund 30

Großes Quiz: Welcher Camping-Typ sind Sie? 34

*Gleich reinschauen:  
Unsere Kataloge  
für das  
Modelljahr 2022  
sind da*



Schauen Sie auf unserer neuen Website vorbei: [buerstner.com](http://buerstner.com)

**Impressum:** Büstner Kundenmagazin Ausgabe 1/2021. HERAUSGEBER: Büstner GmbH & Co. KG, Weststraße 33, 77694 Kehl. [www.buerstner.com](http://www.buerstner.com). Vi.S.d.P.: Thorsten Erhardt. REDAKTIONSLEITUNG: Thorsten Erhardt, Anne-Sophie Buhler. PRODUKTION: Kresse & Discher Content Marketing GmbH, Offenburg. FOTOS: Julia Lassner – [globusliebe.com](http://globusliebe.com), Magali Hauser, r2n, Goodmorningworld, ÜmitUzun\_Charterbaryachting, Uros Podlogar, 2K, Manuel Wollenhaupt, [www.dietzefotografie.com](http://www.dietzefotografie.com), privat; blankstock / Jacek Chabraszewski / Party Season / Bezvershenko / ravenka / iuriczac / beataaldrige / alestraza / Kate / Jacek Chabraszewski / Zsuzsanna / vectorchef / Daniel Berkmann / schankz / lilett / sakura / studiostoks / [yESvideo.com.ua](http://yESvideo.com.ua) – [stock.adobe.com](http://stock.adobe.com); Yuriy Altukhov / Yulia Ogneva – [istockphoto.com](http://istockphoto.com). DRUCK: EuroPrintPartner GmbH, Weststraße 26, 77694 Kehl.



Gute Aussichten! Unsere Neuheiten bieten Wohngefühl für unterwegs

+++ Events +++

**Bis zum 31. Oktober 2021**

**Bürstner Days**

Tolle Angebote und Aktionen bei vielen Bürstner Händlern:

[buerstner.com/haendler-events-21](http://buerstner.com/haendler-events-21)

**15. – 23. Januar 2022**

**Urlaubsmesse CMT (Stuttgart)**

Weltweit größte Publikumsmesse für Tourismus und Freizeit mit großem Bürstner Stand

**16. – 20. Februar 2022**

**Reise + Camping (Essen)**

Die neusten Trends im Bereich Camping, Caravaning und Zubehör

*Bürstner vor Ort*

Beim Bürstner Händler in Ihrer Nähe können Sie alle Neuheiten live erleben und sich beraten lassen. Hier geht's zur Händlersuche: [buerstner.com/haendler-vor-ort](http://buerstner.com/haendler-vor-ort)

*New & Spannend!*



### Premio Life in neuem Design

Wohnliche Farben wie Bronze, Cappuccino und Sepia und bequemer Tweed-Stoff:

Wir haben das Design unseres Wohnwagen-Klassikers Premio Life überarbeitet. Zwei zusätzliche Grundrisse bieten vor allem Familien sehr viel Platz und üppigen Stauraum.

[buerstner.com/premio-life](http://buerstner.com/premio-life)



EAT. SLEEP. CAMP  
repeat



Was der Eliseo außerdem noch zu bieten hat, können Sie hier lesen



### ELISEO MIT SUN-ROOF

Noch mehr Licht und frische Luft für Ihren Wohnvan: Mit dem optionalen Sun-Roof des Eliseo lassen Sie die Sonne herein. Ab 2022 ist auch die Kombination mit einem Schlafdach möglich



### CAMPEO BLACK FOREST

Verwurzelt in der Heimat und doch für jede Reise gerüstet: Die markante Silhouette des Schwarzwalds ziert den Campeo Black Forest sowohl von außen als auch als Polster-Stickereien

Direkt mit dem Handy scannen



### 360°-Ansicht

In 3D virtuell durch Ihr neues Fahrzeug spazieren: Auf buerstner.com stehen unsere aktuellen Modelle zur Besichtigung bereit. Starten Sie jetzt Ihren Rundgang!

### Ausgezeichnet

Das **Premium-Wohnmobil Elegance** überzeugte die Jury des diesjährigen German Innovation Award mit seiner umfangreichen Ausstattung, hoher Nutzerfreundlichkeit und dem nachhaltigen Toilettensystem. Zudem freuen wir uns über den ABC Award für unsere Neuheit 2021, den **Lyseo Gallery**. Mit dem „Gallery Roof“ entsteht in nur 90 Sekunden eine zweite Wohntage (S. 32). Bei der „Auto Bild“-Leserwahl „Das Goldene Reisemobil 2021“ schaffte es der **Wohnwan Copa** auf Platz 1. Bereits 2020 wurde der **Campeo** von den Lesern der Autozeitung zum Sieger in der Kategorie „Kastenwagen/Kleinbusse“ gekürt.



### Das passende Zubehör

Ein geschütztes Plätzchen mit dem Sonnensegel schaffen und es sich dann auf dem Campingmöbel-Set gemütlich machen: Der Wohnvan Copa lässt sich mit neuen Bürstner Original-Teilen und Zubehör aufrüsten.



*Angenehmer Schatten dank Sonnensegel*

Eng? Nein! Sooo viel  
Platz zum Chillen,  
Träumen, Relaxen - und  
zum gaaaanz  
entspannten Einschlafen

Ausgeruht  
ins

Abenteuer



Warum in die Ferne schweifen ... Reisebloggerin Julia Lassner war mit einem Bürstner Delfin an der Mosel und in der Eifel unterwegs. Hier verrät sie, warum sie so gerne in der Heimat verreist, wie sie im Urlaub entspannt schläft und warum das Wohnmobil ihr Lieblings-Reisebegleiter ist



*Den Tag Revue passieren lassen ... bei einem Glas Wein direkt vor dem Wohnmobil*



### Bürstner Delfin T 680 G

Citroën Jumper

max. 3.500 kg; 6,95 m lang

2–4 Schlafplätze

Heckbad und elektrisch

bedienbares Hubbett

über dem Fahrerhaus



Frisch gebrühten Kaffee und die ersten Strahlen der Morgensonne genießen

**E**ndlich mal Zeit haben! Morgens aufwachen, nach einem entspannten Frühstück im Grünen die Wanderschuhe schnüren oder aufs Mountainbike steigen und dann einfach raus, mitten in die Natur! Julia Lassner ist Reisebloggerin. Statt möglichst schnell möglichst weit weg zu fahren, hat sich die 34-Jährige vor einiger Zeit dafür entschieden, ganz bewusst in Deutschland und den Nachbarländern Urlaub zu machen. „Mit dem Wohnmobil zu reisen, bedeutet für mich, entschleunigt zu reisen“, erzählt Julia. „Ohne lange Anfahrten oder Stress auf dem Flughafen gibt es in Deutschland so viel Schönes zu entdecken.“ Den Reiseblog [globusliebe.com](http://globusliebe.com) betreibt sie zusammen mit ihrem Partner

Patrick. Gemeinsam waren sie dieses Jahr mit einem Bürstner Delfin T 680 G in der Eifel und entlang der Mosel unterwegs. Vergangenes Jahr haben sie mit dem Wohnvan Campeo C 640 die Deutsche Alpenstraße erkundet. „An der Mosel gibt es viele schöne Campingplätze. Da haben wir uns morgens direkt aufs

Mit dem Wohnmobil reisen heißt

*entschleunigt reisen.*

Es gibt so viel Schönes zu entdecken!

Fahrrad geschwungen und sind den Mosel-Radweg gefahren.“ Julia und Patrick lieben es, von einem Ort zum nächsten zu reisen. „Oft übernachteten wir auf einfacheren Wohnmobilstellplätzen ➔

➔ statt auf dem Campingplatz.“ Wichtig ist es ihr, dass es Strom, Frischwasser und am besten auch eine Entsorgungsstation gibt. Die An- und Abreise auf Wohnmobilstellplätzen ist unkomplizierter und oft kann man so besonders naturnah übernachten.

Bereits als Kind war Julia mit ihren Eltern und ihrer Schwester in Europa unterwegs: in einem kleinen Isuzu-Bus, in dem sie auch übernachtet haben. „Im Vergleich dazu ist der Bürstner Delfin einfach unglaublich komfortabel“, erzählt Julia.

Der Delfin mit dem Grundriss T 680 G verfügt über ein Hubbett, das elektrisch verstellbar ist. „Wenn du abends schlafen willst, musst du nicht das komplette

Fahrzeug umbauen, sondern mit einem Knopfdruck fährt das Bett automatisch nach unten. Und morgens ist es genauso schnell wieder oben. Du brauchst noch nicht mal das Bett machen“, sagt sie lachend. „Einfach hochfahren und fertig!“ Komfortabel sind auch die Mehrzonen-

## Mit einem Knopfdruck fährt das Hubbett nach unten.

Juhu, kein komplizierter Umbau vor dem Schlafen!

Kaltschaummatratzen, die sich dem Körperbau perfekt anpassen. „Wir haben fest wie Murmeltiere geschlafen“, sagt Julia. Das Hubbett bietet auf 2 mal 1,50 Metern genügend Platz für zwei Personen und ist über eine Leiter erreichbar. Unter dem Hubbett befinden sich Sitzbänke und ein Tisch. „Wer zu viert unterwegs ist, kann den Tisch abends runterfahren und die Sitzbänke einfach umklappen – und schon entsteht ein zweites Bett.“

„Um abends entspannt einzuschlafen, lüfte ich vorher immer einmal richtig durch“, erzählt Julia. Gut, dass die Tür und die Fenster im Delfin mit Insektenschutzgittern ausgestattet sind, da bleiben kleine Plagegeister draußen. „Morgens ein frisch gebrühter Kaffee, im Sonnenschein vor dem Wohnmobil frühstücken und eine Runde Yoga – so startet mein perfekter Urlaubstag“, erzählt sie. Tagsüber sind Julia und Patrick am liebsten draußen: wandern, Fahrrad fahren, mal ein Abstecher zu einem Badensee oder einem kleinen Städtchen. „Wir lassen uns oft einfach treiben und finden so die schönsten Wanderrouten oder Ausflugsziele.“ ➔

## Clevere Schlaflösungen für jeden Typ



### Einzelbetten

Leichter Ein- und Ausstieg, mit Zusatzelementen verbindbar



### Französisches Bett

Bequemes Längsdoppelbett mit seitlichem Zugang



### Hubbett

Per Knopfdruck fährt das Bett hoch und runter, mit einer Leiter erreichbar



### Etagenbetten

Platzsparend und besonders gut für Familien geeignet



### Queensbett

Frei stehendes Doppelbett mit durchgängiger Matratze und viel Stauraum

Fotos: Julia Lassner – globusliebe.com

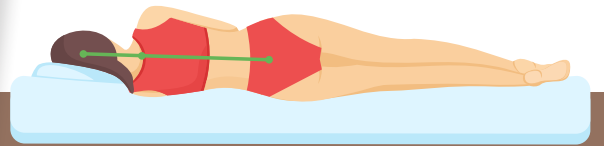


*Draußen in der Natur sitzen  
statt im teuren  
Schickimicki-Restaurant:  
ein Stück  
Freiheit im Urlaub*





Kein Umfallen, kein Klappern: Die Magnetgläser sind echt praktisch



## So betten Sie sich richtig

Entspannt schlafen im Wohnmobil? Dafür ist die richtige Matratze ganz entscheidend. Auf diese drei Punkte kommt es an:

- ✓ **Unterstützung für die Wirbelsäule**  
Die Matratze sollte den Körper so abstützen, dass sich in Seitenlage eine gerade Linie zwischen Halswirbelsäule und Steißbein bildet. Deshalb sind Bürstner Wohnmobile serienmäßig mit einer Mehrzonen-Kaltschaummatratze ausgestattet.
- ✓ **Leichte Matratze mit guter Durchlüftung**  
Kaltschaummatratzen sind relativ leicht, elastisch und langlebig. Zudem sorgt die Offenporigkeit des Schaums für eine gute Durchlüftung.
- ✓ **Rückenschonende Unterfederung**  
Lattenroste mit Tellerfedern sind besonders rückenschonend. Bürstner verwendet in einigen Modellen Tellerfedern, die flexibel kippen können und sich so dem Körper perfekt anpassen.



Schlafen wie ein Murmeltier

Noch mal  
schnell frisch  
machen?  
Im Bad gibt  
es eine große  
Duschkabine



➔ „Wenn wir nach einer Wanderung oder Fahrrad-Tour in den Delfin zurückkehren, fühlt es sich an, als ob wir nach Hause kommen“, sagt Julia. Mit Blick auf die Moselweinberge ist nachmittags Zeit,


Noch etwas bleiben oder weiterfahren?

## Wir sind flexibel

und fühlen uns doch ganz wie zu Hause

ein Buch zu lesen oder einfach im Liegestuhl zu faulenzten. Spielt das Wetter mal nicht mit, lädt das Hubbett dazu ein, sich gemütlich in die Kissen zu fläzen. „Wenn wir abends keine Lust haben, ins Restaurant zu gehen, kochen wir einfach direkt im Wohnmobil.“ Dazu ein Gläschen Moselwein und der Tag klingt ganz ent-

Mit Yoga  
besser  
in den Tag



Eher für  
Profis :-)



### Lotossitz

Die Beine werden wie im Schneidersitz gekreuzt. Außerdem die Fußrücken auf die gegenüberliegenden Oberschenkel legen



### Baum

Perfektes Gleichgewichtstraining: einen Fuß vom Boden lösen und ihn an der Innenseite des Oberschenkels platzieren



### Vorbeuge

Die Füße weit voneinander entfernt aufstellen und den Oberkörper nach vorne beugen. Dadurch wird die Beinmuskulatur gedehnt

spannt aus. Jetzt ist auch Zeit, Pläne für den nächsten Tag zu schmieden: Bleiben wir noch ein bisschen hier, fahren wir weiter? „Ich empfehle wirklich, sich Zeit zu nehmen“, sagt Julia. „Wir halten gern einfach dort an, wo es uns am besten gefällt, ohne das bis ins Detail vorher durchzuplanen. Es geht nicht darum, schnell ans Ziel zu kommen – sondern um die vielen Erlebnisse am Wegesrand.“

In den Sommerferien oder durch Corona-Auflagen kann es notwendig sein, auf Campingplätzen im Vorhinein zu reservieren. „Trotzdem sind wir mit dem Wohnmobil sehr flexibel, das gefällt uns gut.“ Wenn die Pläne für den nächsten Tag stehen, fährt das Hubbett herunter und es ist Zeit, sich in die Decken zu kuscheln. Schließlich stehen für morgen die Wanderschuhe und das Mountainbike schon bereit!

Fotos: Julia Lassner – globustliebe.com



Ooomm... mitten  
im Grünen  
kommen die  
Gedanken  
zur Ruhe





## +++ Die besten Apps für unterwegs +++

### Steht das Fahrzeug gerade?

Die „Wasserwaage“ gibt es auch fürs Smartphone. Apps wie „WomoSet“ geben die Höhe des Auffahrkeils für jedes Rad einzeln an.

### Besondere Routen & Orte

Mit der „Freeontour Camping App“ können Sie die schönsten Routen anderer Camper nachfahren. „park4night“ hilft dabei, naturnahe Stellplätze zu finden.

### Hilfe für den Notfall

Ob Verbrennungen oder stabile Seitenlage: Mit Apps wie „Erste Hilfe – Rotes Kreuz“ oder „Arbeiter-Samariter-Bund Bonn“ sind Sie für den Notfall gerüstet.

### Günstig tanken

Sowohl „clever-tanken.de“ als auch „mehr-tanken.de“ helfen dabei, Spritpreise in Deutschland zu vergleichen.

### Sterne beobachten

Der „Sternatlas“ verrät, welche Sterne und Planeten gerade am Himmel zu sehen sind.



Auf [wikiloc.com](https://www.wikiloc.com)  
Trails zum  
Biken oder Wandern  
finden

## Nicht ohne meinen Drahtesel

Campen und Fahrradfahren ergänzen sich perfekt: egal, ob Sie morgens zum Bäcker radeln, ausgedehnte Mountainbike-Touren oder spannende Städte-Trips ohne Parkplatzprobleme unternehmen wollen. Für alle Bürstner Wohnmobile sind Fahrradträger für die Heckwand erhältlich. Im Wohnwagen haben Zweiräder in der Heckgarage Platz und im Wohnvan können zwei Fahrräder im Innenraum transportiert werden, wenn das Bett hochgeklappt ist.

12,6 %  
mehr Neuzulassungen  
von Wohnwagen  
und Wohnmobilen im  
ersten Quartal 2021

Quelle: CIVD (Caravanning  
Industrie Verband e. V.)



Was gilt wo? Hier  
finden Sie alle  
aktuellen Regelungen  
der Bundesländer  
auf einen Blick

## CAMPING IN CORONA-ZEITEN

Caravanning ist so beliebt wie noch nie. Damit Ihr Urlaub erholsam und entspannt wird, sollten Sie diese drei Tipps beherzigen:

1. Informieren Sie sich über die aktuellen Corona-Regeln des Bundeslandes bzw. zur Ein- und Ausreise beim Urlaub im Ausland
2. Auch beim Platzbetreiber sollten Sie nachfragen, ob es spezielle Vorschriften gibt
3. Unbedingt im Vorhinein schon einen Stellplatz reservieren





## Deutschland

ist das beliebteste Reiseziel der Deutschen.

56 Prozent der Befragten verbrachten ihren Haupturlaub 2020 im eigenen Land

Quelle: ADAC-Tourismusstudie 2021



### WOHNVANS – VOLL IM TREND

Für den stark nachgefragten Wohnvan Copa hat Bürstner 2021 eine neue Produktionslinie in Wissembourg (Frankreich) in Betrieb genommen

## 18,7 Mio.

Deutsche interessieren sich für Caravaning-Urlaub

Quelle: Marktanalyse CARAVAN

## 1,4 Mio.

Wohnwagen und Wohnmobile gibt es in Deutschland, Tendenz steigend

Quelle: CIVD (Caravaning Industrie Verband e.V.), Stand: 01.01.2021

### Campen im Schnee: So klappt's

Raus aus dem Wohnmobil und direkt auf die Piste hüpfen – klingt gut, oder? Immer mehr Camper gehen mit ihrem mobilen Heim auch im Winter auf Tour. In Deutschland, Österreich und der Schweiz gibt es Plätze in unmittelbarer Nähe zu Skiliften, Pisten und Loipen! Um auch bei Schnee und Kälte eine angenehme Reise zu haben, sollten sich Camper gründlich vorbereiten. Besonders wichtig bei Minusgraden sind unter anderem Winterreifen, Schneeketten, ausreichende Strom- und Gasversorgung sowie eine gute Fahrzeug-Isolierung. Außerdem gilt für den perfekten Wintercampingplatz: frühzeitig buchen!

**Wintercamping-Zubehör wie Isoliermatten und vieles mehr gibt es unter:**  
[www.buerstner.com/zubehoer](http://www.buerstner.com/zubehoer)



*Zauberhafte Wintercamping-Plätze auf [freeontour.com](http://freeontour.com) entdecken*





## Viva l'Italia

Panzanella: Brotsalat mit  
Tomaten, Mozzarella und Basilikum

1 Ciabatta, Öl für den Grillrost  
250 g Tomaten, 1 Gurke, 1 Zwiebel,  
1 Knoblauchzehe, Rosmarin, Oregano,  
3 EL Olivenöl, Salz, Pfeffer,  
2 Mozzarella-Kugeln, Basilikum

### So geht's:

- Ciabatta in Scheiben schneiden
- Grillrost ölen und die Scheiben unter mehrfachem Wenden ca. 5 Minuten grillen (oder eine Grillpfanne verwenden)
- Ciabatta in kleine Stücke brechen
- Tomaten, Gurke und Zwiebel schneiden
- Knoblauchzehe, Rosmarin und Oregano klein hacken
- Für das Dressing den Knoblauch und die Kräuter mit 3 EL Olivenöl sowie etwas Salz und Pfeffer vermischen
- Mozzarella in kleine Stücke zupfen
- Gemüse und Ciabatta-Stückchen in eine große Schüssel geben und mit dem Dressing mischen
- Mozzarella-Stücke dazugeben und Basilikum-Blätter draufstreuen

Regional & frisch

# kochen



Ob Sonne tanken in Italien oder frei stehen  
in Schweden: Nutzen Sie auf jeden Fall  
die Gelegenheit, Ihr Urlaubsland auch kulinarisch  
kennenzulernen



⇒ Auf italienischen Wochen- und Fischmärkten gibt es Gemüse aus der Region, fangfrischen Fisch - und italienisches Lebensgefühl pur

⇒ Von Juni bis Oktober können Sie Wildbeeren in den Wäldern Schwedens selbst pflücken. Dank Jedermannsrecht ist das fast überall möglich



## Alter Schwede!

Elch-Steak mit Chicorée,  
Preiselbeeren und Kartoffeln

4 Elch-Steaks, 1 Knoblauchzehe,  
1 Chili-Schote, 250 g Kartoffeln,  
Olivenöl, Salz, Pfeffer, 2 Chicorée-Stangen,  
1 Zitrone, Zucker, 1 Glas Preiselbeeren,  
evtl. Grillschale

### So geht's:

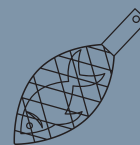
- Steaks waschen und trocken tupfen
- Knoblauchzehe und Chili-Schote klein hacken, Kartoffeln schälen
- Olivenöl mit Knoblauch, Chili, Salz und Pfeffer verrühren
- Steaks mit dieser Marinade einreiben; abgedeckt für ca. 1 Stunde bei Zimmertemperatur ziehen lassen
- Chicorée putzen und halbieren
- Zitrone auspressen
- Zitronensaft und ein wenig Olivenöl auf den Chicorée geben, Schnittseite mit etwas Zucker bestreuen
- Kartoffeln im Salzwasser bissfest kochen
- Steaks auf dem Rost von jeder Seite ca. 5 Minuten grillen
- Chicorée auf dem Rost oder in einer Grillschale beidseitig ca. 4 Minuten grillen
- Beim Anrichten mit Preiselbeeren garnieren

*Dampfende Pasta, frischen Salat und  
einen feinen Roten unter der  
Sonnenmarkise des Campeo genießen.  
Dank LED-Beleuchtung können  
Sie selbst abends lange draußen sitzen*

## Auf die Plätze, fertig, grillen

Camping und Grillen, das gehört einfach zusammen. Besonders praktisch sind **Gasgrills**, die nicht nur über einen Grillrost, sondern auch über Zubehör zum Kochen und Braten verfügen. **Holzkohlegrills** sind zwar uriger, allerdings entsteht dabei viel Rauch, das Anheizen kostet jede Menge Zeit und nicht auf jedem Campingplatz ist offenes Feuer erlaubt. Wer abends über dem **Lagerfeuer** ein Stockbrot mit den Kindern machen möchte, sollte die fest installierten Feuerstellen auf dem Stell- oder Campingplatz nutzen.

### Mit dieser Ausstattung lässt sich (fast) alles grillen



#### Grillschale & Fisch-Grillkorb

Gemüse lässt sich am einfachsten in einer Grillschale grillen. Fisch können Sie mit einem speziellen Fisch-Grillkorb besonders leicht wenden.



#### Pfanne & Geschirr

Eine gusseiserne Pfanne gehört zur Standardausrüstung eines jeden Campers. Geschirr sollte am besten aus dem robusten Material Melamin sein, das leicht und bruchunempfindlich ist.







Mit einem Gasgrill lassen sich die Steaks ohne lästigen Rauch grillen

In vielen Bürstner Wohnmobilen können Sie sich zusätzlich zu Kühlschrank, Gasherd und Spüle auch für ein **Eisfach** und einen **Backofen** entscheiden. So sind Sie noch flexibler, was die Aufbewahrungs- und Zubereitungsmöglichkeiten unterwegs betrifft.



Bei der One-Pot-Pasta garen Nudeln, Soße und Gemüse gemeinsam in einem Topf. Als Faustregel gilt das Verhältnis 3:1. Auf 200 Gramm Nudeln kommen also ca. 0,6 Liter Wasser. Alles zusammen ungefähr zehn Minuten kochen, feertig!



Damit alles seinen Platz findet: Noch mehr Ordnungshelfer finden Sie online im Bürstner Shop



## Praktisches Zubehör für Küche und Fahrzeug



**Perfekt ausgeleuchtet**  
Beim Gemüseschnippeln und -kochen ist gutes Licht wichtig. Dabei hilft die LED-Lichtleiste, die sich einfach in die Stromschiene einklipsen lässt. Alternativ sind LED-Strahler erhältlich

**Küchenschiene**  
In der Küchenschiene im Wohnvan Campeo können Sie Küchenutensilien wie Papierrolle oder Topflappen ganz einfach einhängen



The  
best days  
are  
spent  
with my  
Büirstner



## BÜRSTNER GEWINNSPIEL



Mein schönster Urlaubsmoment mit Büirstner:  
Foto auf Facebook posten und gewinnen!

So geht's: QR-Code scannen und bis zum  
13.02.2022 den Gewinnspiel-Post ganz oben  
auf der Büirstner Facebook-Seite mit  
Ihrem Lieblings-Foto kommentieren – und uns  
verraten, warum Sie es ausgewählt haben.

Unter allen Teilnehmern verlosen wir ein Büirstner  
Campingmöbel-Set im Wert von 222 Euro  
und wir veröffentlichen die schönsten Fotos in  
der nächsten „wohnreisen“-Ausgabe.



@manuelwollenhaupt



@urosodlogar



@globusliebe





Traditionelles Handwerk trifft Hightech: Mit der Produktion von Sitzbezügen, Polstern und Kissen sorgen die Mitarbeiterinnen und Mitarbeiter der Bürstner Näherei für die Extraportion Gemütlichkeit

# D

ie Maschinen rattern im Takt – mit Blitzgeschwindigkeit bahnen sich Nadel und Faden ihren Weg durch den Stoff. Näherin Claudia Göpper gibt an ihrer Maschine ein Tempo vor, bei dem Hobby-Schneidern die Luft wegbleibt – und jeder Handgriff sitzt. Mit höchster Präzision näht sie die Schnittteile für die Schonbezüge der Fahrersitze und Polster zusammen, auf denen es sich die stolzen Besitzer des nächsten Bürstner Mobils künftig bequem machen werden. Und von ihnen gibt es einige: Auf den beiden Fließbändern in der Produktionshalle in Kehl reißt sich ein Wagen an den nächsten. Camping-Urlaub boomt! Seit Monaten läuft die Produktion auf Hochtouren. „Aktuell produzieren wir in der Näherei im Zwei-Schicht-Betrieb von 6 bis 23 Uhr. Wegen der vielen Aufträge haben wir un-

sere Regelarbeitszeiten von 35 auf 40 Stunden pro Woche aufgestockt“, erklärt Produktionsleiter Albert Bapst. So staten sie ein Fahrzeug nach dem anderen mit Textilien aus. Das Zusammennähen ist dabei einer der letzten Schritte. Alles beginnt mit dem Zuschnitt am sogenannten Cutter. Melanie Bollack zieht



Rund 40 Mitarbeiter sind in der Bürstner Näherei am Standort Kehl beschäftigt

## Wie aus einem einfachen Stück Stoff und Faden ein langebiger Fahrersitz entsteht

den Stoff von der bis zu 40 Kilogramm schweren Rolle in Position. Am Computer wählt sie das entsprechende Schnittprogramm aus und die Schneidemaschine legt los. So liefert das Programm ➔

*Bei Leder werden die Häute vorher gescannt. Weisen sie Fehler auf, wird das Schnittmuster neu angeordnet*

**Zuschnitt:** Melanie Bollack bereitet den Stoff am Cutter vor. Er muss ganz glatt und gerade auf dem Tisch liegen, damit die Maschine sauber arbeiten kann





**An der Stickmaschine** ist höchste Präzision gefragt. Ein schief platziertes Markenlogo würde jedem sofort ins Auge stechen



**In einem Tischrahmen** spannt Sylvie Dietrich die Stofflagen für die Sitz- und Rückenteile für die Steppmaschine ein



➔ alle Stoffteile, die für ein einzelnes Fahrzeug gebraucht werden. Denn die Produktion läuft Fahrzeug-bezogen, also so, wie es die Reihenfolge der Wohnmobile auf dem Fließband vorgibt. Bei 16 Fahrzeugtypen und 33 Design-Kollektionen, in denen weit über 100 verschiedene Stoffe zum Einsatz kommen, ist die Varianz an Schnittprogrammen und dazugehörigen Stoffen entsprechend hoch. Da ist Konzentration gefragt. Sind die Teile fertig zugeschnitten, markiert Melanie Bollack sie mit kleinen Aufklebern, sortiert sie und schnürt sie zu Paketen zusammen. So ist sichergestellt, dass bei den Kolleginnen an den Nähmaschinen die richtigen Stoffteile fürs richtige Modell landen und passend zusammengenäht werden. Auf dem Weg dorthin stehen allerdings noch weitere Details auf dem Programm.

An der Stickmaschine bekommt der vordere Stoffteil der Kopfstütze das Bürstner Logo verpasst. Das erledigt die computergesteuerte Maschine mit vorgeprogrammieren Stickmustern automatisch. Das Stoffteil muss nur per Hand in

## Handarbeit oder Roboter?

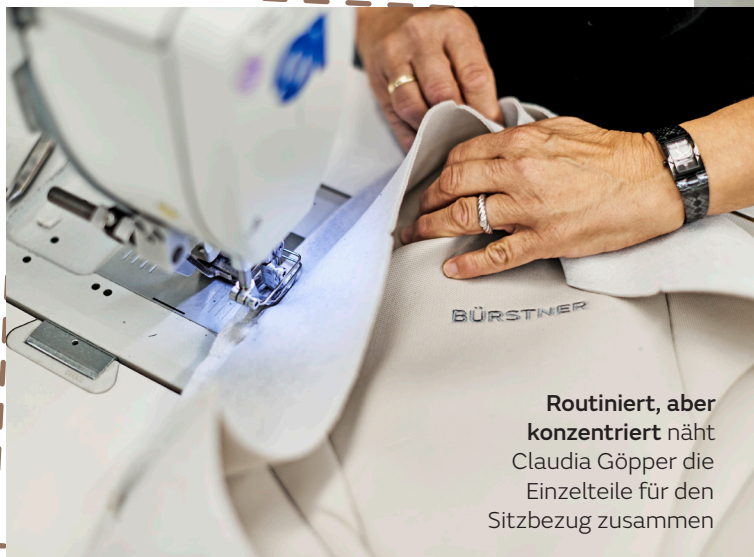
**Rund 40 Maschinen** sind in der Näherei bei Bürstner im Einsatz. Ohne Handarbeit geht's allerdings nicht. „Vollautomatische Produktionstechnik oder gar Roboter können wir nicht einsetzen“, sagt Albert Bapst. „Da wir die Produktion auf jedes einzelne Fahrzeug anpassen, haben wir viel zu niedrige Stückzahlen, als dass sich das lohnen würde. Außerdem sind manche Produktionsschritte oder Handgriffe so komplex, dass ein Roboter diese gar nicht erfüllen könnte.“

einem blauen Magnetrahmen fixiert und genau ausgerichtet werden. Vollautomatisch geht es auch an der Steppmaschine von Sylvie Dietrich weiter. Hier werden die Teile für die Sitz- und Rückenflächen mit einem Steppmuster versehen. Zwölf verschiedene Varianten gibt es hier zur Auswahl. Nachdem das Pro-

So wird am Ende aus vielen  
*kleinen Einzelteilen*  
das große Ganze

gramm seine Aufgabe erledigt hat, entnimmt Sylvie Dietrich das fertige Stoffteil und schneidet es zu.

Sind alle Einzelteile fertig, landen sie gesammelt auf dem Nähtisch. Claudia Göpper schaut sich das gerade fertiggestellte Exemplar noch einmal mit prüfendem Blick an. „Tempo ist die eine Sache. Aber an erster Stelle muss bei uns immer die Qualität stehen.“



Routiniert, aber konzentriert näht Claudia Göpper die Einzelteile für den Sitzbezug zusammen



*Rund zwei Stunden Arbeitszeit stecken in dem Bezug für einen Fahrersitz, bis er aufgezogen werden kann*

Kraftakt zum Schluss: Direkt am Fließband werden die passgenauen Bezüge auf die Sitze gezogen



## Ohne Teamwork läuft hier nichts

Ihre Wege haben sie auf unterschiedlichste Weise in die Näherei von Bürstner geführt. Melanie Bollack, Sylvie Dietrich und Claudia Göpper erzählen im Interview, was sie an ihrer Arbeit so begeistert

Sie stammen aus drei unterschiedlichen Generationen, haben jede ihre eigene Geschichte und etwas, das sie täglich miteinander verbindet: die Lust am Job. Der fordert von Melanie Bollack, Sylvie Dietrich und Claudia Göpper nicht nur Präzision und Geschick, sondern so manches Mal auch starke Arme und Nerven.

### » Was schätzen Sie am meisten an Ihrer Arbeit bei Bürstner?

**Sylvie Dietrich:** Wenn ich an meine Tätigkeit vor meiner Bürstner Zeit denke, dann sind es die geregelten Arbeitszeiten. Ich bin Quereinsteigerin aus dem Hotelfach. Aber Spaß beiseite. Schön finde ich die Abwechslung und dass ich hier mit tollen Menschen zusammenarbeite.

**Claudia Göpper:** Außerdem kommen immer wieder neue Herausforderungen auf

einen zu. Zum Beispiel, wenn neue Stoffe oder Designs eingeführt werden. Das erfordert viel Aufmerksamkeit, Feingefühl und eine enge und gute Zusammenarbeit über alle Bereiche.

### » Was war die größte Herausforderung, an die Sie sich erinnern können?

**Sylvie Dietrich:** Das war eine Produktion für England mit einem schwer entflammaren Stoff. Der hatte zwei Haken: Erstens war er unglaublich schwer. Und zweitens war er innenseitig sehr klebrig.

**Claudia Göpper:** Darunter haben nicht nur die Maschinen gelitten. Dieser Stoff war für uns ein richtiger Kraftakt. Danach brauchte niemand mehr ins Fitnessstudio.

### » Kommt es öfter vor, dass ein Stoff für Kopfzerbrechen sorgt?

**Sylvie Dietrich:** Nein, so zum Glück nicht.


Aber Leder zum Beispiel ist auch nicht ganz einfach. Ein Naturprodukt, das oft irgendwo Fehler hat. Beim Zuschnitt muss man da sehr aufmerksam sein und genau darauf achten, die Schnittteile geschickt um die Fehlerstellen herum anzuordnen.

**Claudia Göpper:** Auch beim Nähen muss man mit Leder extrem vorsichtig sein – ein Fehlstich ist da unverzeihbar, denn das Loch bleibt ja.

### » Handwerkliches Geschick und eine gute Ausbildung sind also unverzichtbar. Wie sieht die bei Bürstner aus?

**Melanie Bollack:** Ich habe 2018 meine Ausbildung zur Polster- und Dekorationsnäherin hier begonnen, die ich letztes Jahr abgeschlossen habe. Nur wenige Betriebe bilden in dem Beruf überhaupt aus. Deshalb wird er an der Berufsschule auch





Mit Leib und Seele dabei (v.l.): Melanie Bollack am Zuschnitt, Sylvie Dietrich an der Steppmaschine und Claudia Göpper an der Nähmaschine lieben ihre Arbeit bei Bürstner und würden nicht tauschen wollen – außer mit den Kolleginnen, wenn die Unterstützung brauchen

mit Polsterern und Raumausstattern zusammengelegt. Im Betrieb habe ich die ersten zwei Wochen erst mal gelernt, gerade Linien zu nähen. So tastet man sich Stück für Stück immer weiter vor.

» **Wie sollte man für den Job denn gestrickt sein?**

**Melanie Bollack:** Man sollte vor allem handwerklich begabt sein und sich Dinge zutrauen können. Auch etwas Kreativität kann nicht schaden – gerade in der Berufsschule geht es sehr viel ums Gestalten und Zeichnen.

» **Was hat Ihnen an der Ausbildung bei Bürstner besonders gefallen?**

**Melanie Bollack:** Gut fand ich, dass ich während meiner Zeit in der Produktion wirklich in alle Bereiche eintauchen und aktiv mitarbeiten konnte. Außerdem hat

mir auch der Austausch mit den Azubis aus anderen Abteilungen sehr gut gefallen. Es gab immer wieder Aktionen oder gemeinsame Ausflüge, die alle miteinbezogen haben. Da fühlte ich mich sehr gut aufgehoben.

» **Ist das etwas, was Sie auch unter den Kollegen in der Produktion spüren?**

**Claudia Göpper:** Das Miteinander bei uns in der Näherei ist wirklich freundschaftlich oder familiär, kann man fast schon sagen. Auch wenn es sich bei Bürstner um einen großen Betrieb handelt, ist Anonymität hier ein Fremdwort. Man kennt die Kollegen und hilft sich gegenseitig. Gerade bei uns in der Näherei ist das wirklich wichtig. Denn wenn hier jeder in eine andere Richtung laufen würde, könnte nie so ein gutes Endprodukt entstehen.

Seit 2015 bietet  
Bürstner den  
Ausbildungsberuf  
Polster-  
und Dekorations-  
näher/-in an

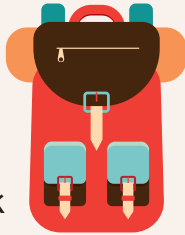


# 10 Tipps

## für nachhaltigeres Campen

Das Verreisen mit Wohnwagen, Wohnmobil oder Wohnvan ist deutlich umweltfreundlicher als viele andere Urlaubs- und Reiseformen. Wer dazu noch unsere zehn Tipps beachtet, kann die Natur im Urlaub nicht nur bewundern – sondern hilft gleich mit, sie zu bewahren und zu schützen

### 1 Reisen mit wenig Gepäck



Den Wassertank nur minimal befüllen, auf dem Campingplatz waschen, statt den halben Kleiderschrank mitzunehmen, und Dinge des täglichen Bedarfs vor Ort kaufen: So vermeiden Sie eine Überladung des Fahrzeugs, brauchen weniger Sprit – und haben mehr Geld für die Urlaubskasse.



### 3 Umweltfreundliche Campingplätze



Bei der Wahl des Campingplatzes lohnt es sich, nach der Auszeichnung „Eco-camping“ Ausschau zu halten. Bei diesen Plätzen wird zum Beispiel darauf geachtet, Energie umweltfreundlich zu erzeugen und Abfall zu reduzieren. Auch das „EU Ecolabel“ steht für umweltfreundliches Campen.

### 2 Spritsparend fahren

Nicht nur wenig Gepäck hilft dabei, Sprit zu sparen. Auch der Fahrstil ist entscheidend. Reizen Sie nicht immer die Höchstgeschwindigkeit aus, sondern fahren Sie mit einem möglichst konstanten Tempo. Für einen Kurzurlaub gibt es tolle Reiseziele in Deutschland, die ohne lange Fahrt zu erreichen sind.



### 4 Energie einsparen



Muss die Klimaanlage wirklich immer auf Anschlag laufen oder kann ein Sonnenschutz für das Fahrzeug Abhilfe schaffen? Das Gleiche gilt für die Heizung: In der Übergangszeit und vor allem in den Wintermonaten schützt eine Isiermatte Ihr Wohnmobil oder Ihren Wohnwagen vor zu starker Auskühlung.



## 5 Lebensmittel vor Ort kaufen

Statt Ihren Camper zu Hause randvoll mit Lebensmitteln zu laden, nutzen Sie das Angebot an regionalen und frischen Lebensmitteln vor Ort. Beim Schlendern über den Wochenmarkt entdecken Sie bestimmt die ein oder andere leckere Spezialität – meist unverpackt und direkt aus der Region.



## 6 Müll nicht einfach rumliegen lassen

Mülltrennung ist auch auf Reisen wichtig. Nehmen Sie deshalb ausreichend Müllsäcke mit und entsorgen Sie diese auf dem Campingplatz. Falls es noch Müll-Überreste vom Vorgänger gibt, entsorgen Sie auch diese, statt sie einfach liegen zu lassen.

## 7 Fahrrad für den Urlaubsort

Für den kurzen Weg zum Bäcker, aber auch, um die Umgebung zu erkunden, eignet sich das Fahrrad perfekt. Wer seine eigenen Zweiräder mitnehmen möchte, kann diese mit einem Fahrradträger direkt am Wohnmobil befestigen. Oder Sie leihen die Fahrräder an Ihrem Urlaubsort aus.

## 8 Abwasser regelmäßig entsorgen


Leeren Sie die Abwassertanks und die Toilettenkassette lieber einmal mehr an der Entsorgungsstation und füllen Sie Frischwasser nach. Auf keinen Fall sollten Schwarz- oder Grauwasser ungeklärt in die Natur gelangen.

## 10 Hilfsbereit sein und miteinander teilen

Auf dem Campingplatz angekommen, aber den passenden Stromadapter vergessen? Das Einparken mit dem neuen Wohnmobil ist doch schwieriger als gedacht? Vielen Campern ist gegenseitige Hilfsbereitschaft wichtig. Scheuen Sie sich deshalb nicht, nach Hilfe zu fragen – und sie anderen anzubieten.

## 9 Grillverbote einhalten

An heißen, trockenen Tagen kann auch auf dem Campingplatz offenes Feuer untersagt werden. Es lohnt sich deshalb, einen Elektrogrill dabeizuhaben – außerdem werden es Ihnen die Stellplatz-Nachbarn danken.





Bei Bürstner



*brummi's*

Nicht nur als Honiglieferanten, vor allem als Bestäuber sind Bienen unverzichtbar. Mit fünf Bienenstöcken und einem Insektenhotel trägt Bürstner zum Schutz der Bienen bei



**Unser Bürstner Honig**  
Den Honig der Bürstner  
Bienen können Sie  
für 2 Euro pro Glas am  
Empfang der Bürstner  
Zentrale in Kehl kaufen.  
Info unter 07851 85 - 0

Das „Insektenmobil“  
haben Bürstner  
Mitarbeiter natürlich  
in Form eines  
Wohnwagens  
gebaut





Ruhe bewahren, das ist im Umgang mit Bienen das Wichtigste. Links ist der „Honigraum“ zu sehen, in dem die Bienen ihre Honigvorräte auf Waben anlegen

ü

berall summt und brummt es. Auf der Suche nach Blumen schwärmen unzählige Bienen aus, andere kehren – vollbepackt mit Pollen und Nektar – in den Bienenstock zurück. Am Gründungsstandort von Bürstner, im badischen Kehl-Neumühl, stehen seit 2018 fünf Bienenstöcke und ein Insektenhotel. Rund 80 Prozent unserer Nutzpflanzen werden durch Insekten bestäubt, ohne Bienen gäbe es weder Äpfel noch Avocados. Seit dem Jahr 1950 ist die weltweite Bienen-Population aber um mehr als die Hälfte zurückgegangen.

Um etwas gegen das Bienensterben zu unternehmen, hat Bürstner zusammen mit der Initiative „Beefuture“ die fünf Bienenstöcke aufgestellt. Der Gründer von „Beefuture“, Frank Weiß, ist selbst Imker und kümmert sich um das Wohlergehen der Bürstner Bienen. Beim Schleudern der Waben und beim Abfüllen des Honigs

unterstützen ihn unsere Mitarbeiter. Der Honig wird verkauft und ein Teil der Einnahmen für einen guten Zweck gespendet. Neben den Honigbienen sind Wildbienen und andere Insekten wichtig für die Pflanzenbestäubung. Einige Mitarbei-

Für ein Honigglas besuchen die Bienen

*ca. 5 Millionen*

Blüten und transportieren den Nektar

ter haben deshalb in ihrer Freizeit ein Insektenhotel gebaut, finanziell unterstützt von Bürstner. Das 4,80 Meter lange „Insektenmobil“ hat – wie könnte es anders sein – die Form eines Wohnwagens. Ausgestattet mit Schilfrohr, Ziegelsteinen und Ästen bietet es den fleißigen Insekten ein gemütliches Zuhause.





# Vier Pfoten auf vier Rädern

Den Hund während des Urlaubs in fremde Hände geben? Für viele undenkbar! Doch was gibt es zu beachten, wenn wir unsere Vierbeiner auf die Campingreise mitnehmen?

## Vor der Reise

Je nach Urlaubsort werden unterschiedliche Anforderungen an die Einreise mit Hund gestellt. In EU-Ländern Pflicht: der Heimtierpass, eine gültige Tollwutimpfung und ein Mikrochip. In einigen Ländern wird zudem ein Mindestalter des Hundes von 15 Wochen gefordert.

## Während der Fahrt

Wer den Hund während der Fahrt nicht richtig sichert, riskiert in vielen Ländern ein Bußgeld. Die Lösung: eine Transportbox, die mit Spanngurten fixiert werden kann. Außerdem gibt es für Hunde spezielle Anschnallgurte. So ist sogar Platz im Aufbau des Wohnmobils.

## Die Packliste für den Hund:

- ✓ **Unterlagen** Impfpass, Grenzpapiere, Versicherungsnummer, Adress- und Namensschild
- ✓ **Leinen und Halsbänder**
- ✓ **Reiseapotheke** mit Mitteln gegen Reisekrankheit, Antibiotika, Wundspray sowie Floh- und Zeckenhalsband
- ✓ **Futter und Wasser** in der Reiseflasche und im wiederverschließbaren Napf
- ✓ **Spielzeuge** und Knochen – die Belohnung für die lange Fahrt





„Wir lieben es, mit unseren zwei Retrievern in unserem Bürstner Ixeo I 690 G zu campen! Wir haben die große Heckgarage zu einem Hundezimmer umgebaut, um damit auch einen Rückzugsort zu schaffen. Auf dem Campingplatz haben wir die Tür immer offen, sodass beide Hunde nach Lust und Laune in ihre Box gehen können. Nachts schlafen sie natürlich bei uns im Innenraum.“

**Jona Peters, Hösbach**

## Am Urlaubsort

Vorsicht beim Gassigehen! Fast alle Länder haben Regeln zur Leinen- oder sogar Maulkorb-Pflicht. Informieren Sie sich über die jeweiligen Bestimmungen, sonst drohen Bußgelder. Ebenfalls wichtig: die Versicherungspflicht für Hunde, die in einigen Ländern gilt.

„In unserem Lyseo TD 690 G Harmony Line haben wir den Tisch absenken und spezielle Hundekörbchen anfertigen lassen. So liegen unsere Hunde nicht auf dem Boden – und haben stets einen Rückzugsort. Außerdem achten wir auf dem Campingplatz darauf, einen Stellplatz am hinteren Ende zu buchen. So werden die anderen Besucher nicht gestört.“

**Melanie Kather, Erding**



„An unserem Lyseo TD Harmony Line gefällt uns besonders der große Kühlschrank mit Eisfach, in dem wir das spezielle Futter für unseren Hund lagern können. Die zusätzlich eingebaute Klimaanlage bietet dem Hund mehr Komfort. Dazu würde ich während der Reise niemals auf einen Schutz wie eine Hundebox verzichten. Unser Tipp: Aufblasbare Modelle sind leicht zu verstauen.“

**Corina Mühlenhoff-Flade, München**

*Eine praktische Transportbox und bequeme Hundekissen für einen komfortablen Urlaub gibt es unter: [shop.buerstner.com](http://shop.buerstner.com)*



# Echte Hingucker: unsere Innovationen

Mit dem „Gallery Roof“ per Knopfdruck Wohnraum schaffen, keine Limits dank Allrad-Antrieb und der erste Erdgas-Wohnvan von Bürstner: jetzt entdecken!



Ob entspannen, schlafen, oder arbeiten, der hochfahrbare Alkoven lässt bei Bedarf eine zweite Wohntage entstehen

## Lyseo Gallery

Windschnittig für unterwegs, XXL-Platz am Urlaubsort: In nur 90 Sekunden bläst unsere patentierte Luftkammertechnik den Alkoven auf, dank Drucksensor bleibt er genau in Position. Ab Sommer 2022 ist das Raumwunder „Gallery Roof“ in der Baureihe Lyseo TD erhältlich.

360°

## Augmented Reality

Wie macht sich der Lyseo Gallery in Ihrer Garage? Probieren Sie es virtuell aus!



Klein reisen, groß wohnen: Wenn die Familie wächst, wächst der Lyseo Gallery einfach mit







900

Erdgas-Tankstellen  
gibt es derzeit  
in Deutschland

Quelle: Zukunft Gas  
(Stand: Oktober 2021)



## Eliseo Erdgas

400 Kilometer Reichweite, fünf Erdgastanks und ein Benzintank für den Notfall: Mit dem Eliseo Erdgas testet Bürstner einen umweltfreundlicheren Antrieb für Wohnvans. Bei den Testfahrten entsteht nahezu kein Feinstaub, sehr wenig Stickoxid und der CO<sub>2</sub>-Ausstoß sinkt mit Biogas auf null.



Wow! Erstmals ist die Treppe in einem Wohnmobil fest verbaut und bietet jede Menge Extra-Stauraum

## Campeo 4x4

Wer steile Bergpässe erklimmen möchte oder einfach die wilde Natur liebt, hat mit dem Campeo 4x4 den idealen Reise-Begleiter gefunden. Dank Allrad-Antrieb ist er bestens für unwegsames Gelände gerüstet. Im optionalen Offroad-Paket sind zusätzlich grobstollige Reifen, ein höhergelegtes Fahrwerk und andere Extras enthalten. Im Inneren verbergen sich eine Küche, ein Doppelbett, ein optionales Aufstelldach sowie besonders viel Stauraum.



Schlamm, Schotter oder Sand sind keine Hindernisse für den Allrad-Wohnvan Campeo 4x4

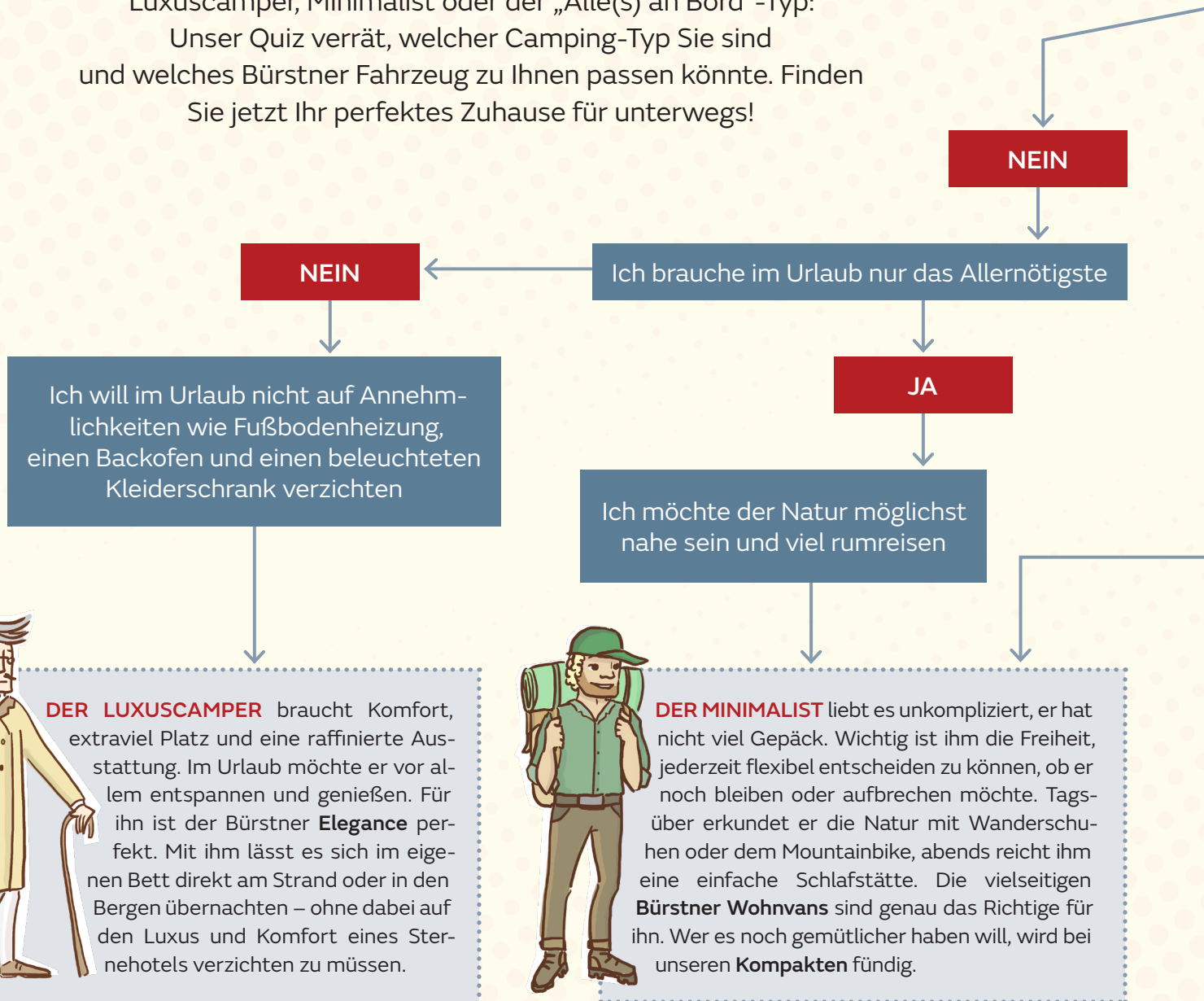


Wie schlägt sich unser Offroader-Wohnvan? Hier das Video anschauen

# Welcher Camping-Typ ?

 sind Sie 

Luxuscamper, Minimalist oder der „Alle(s) an Bord“-Typ:  
Unser Quiz verrät, welcher Camping-Typ Sie sind  
und welches Bürstner Fahrzeug zu Ihnen passen könnte. Finden  
Sie jetzt Ihr perfektes Zuhause für unterwegs!



Bei mir kommt die ganze Familie mit

JA

Jeder braucht seinen eigenen kleinen Bereich im Fahrzeug

JA

Ich möchte meinen eigenen Pkw dabeihaben

NEIN

Ich brauche nicht viel Platz und die Kinder  
übernachten gern im Zelt

NEIN


JA

Ich brauche ein Raumwunder,  
das den Platz optimal nutzt

**BEIM „ALLE(S) AN BORD“-TYP** kommen nicht nur die Kinder, sondern auch der Hund, die Fahrräder und noch vieles mehr mit. Im Urlaub ist endlich Zeit, gemeinsam zu entspannen und auf Entdeckungsreise zu gehen.

Die **Teilintegrierten** von Bürstner bieten Familien jede Menge Platz.

Wer lieber sein eigenes Auto dabeihaben möchte, wählt einen **Wohnwagen**. Im Premio Plus hat dank dem großen Hubbett jeder seinen eigenen Bereich – da ist ausreichend Raum für alle(s)!



WOHNFÜHLEN

# Mein Lieblingsort. Überall

**Einsteigen. Losfahren. Urlaub garantiert.**

Sie riechen förmlich schon die frische Waldluft? Erleben Sie mit einem Bürstner Ihre persönliche Freiheit. Egal, ob im eigenen Land oder in der Ferne – mit einem Bürstner wird jeder Ort zu Ihrem Lieblingsort. Entdecken Sie unsere Neuheiten und Angebote vor Ort beim Bürstner-Händler in Ihrer Region.

[www.buerstner.com](http://www.buerstner.com)

